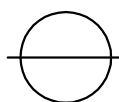


ELEVAÇÃO FRONTAL



ESCADA MARINHEIRO BARRILETE

ESCALA 1/25

PROMOTORIAS DE JUSTIÇA DE VISCONDE DO RIO BRANCO

DETALHAMENTO ESCADA MARINHEIRO

DETALHE: ESCADA BARRILETE

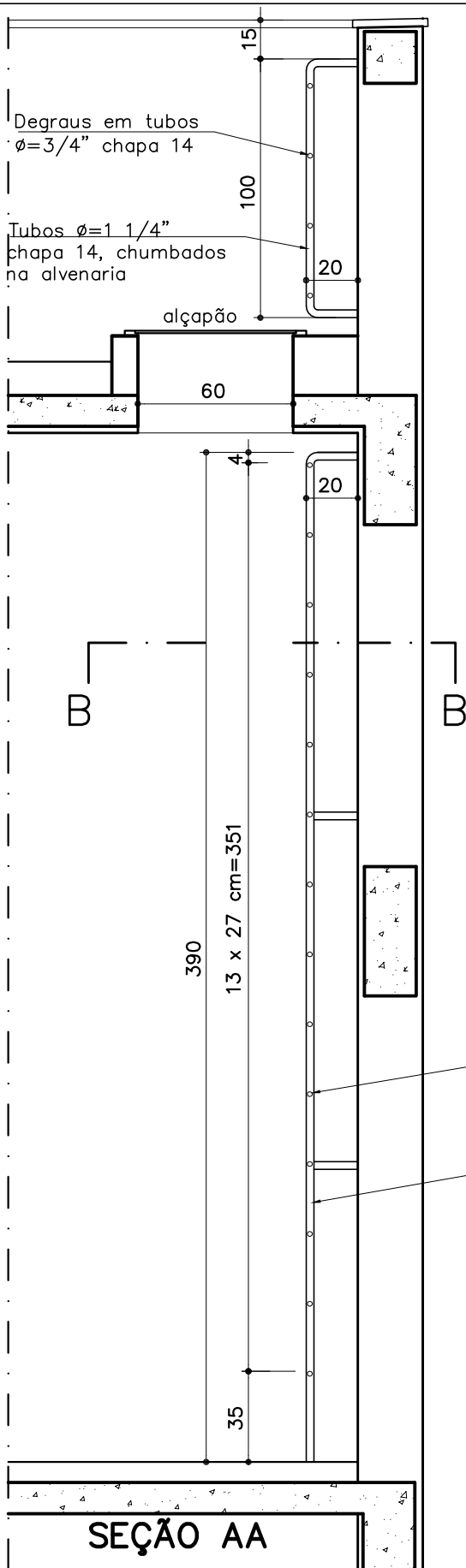
REVISÃO 00

CONTEÚDO: ELEVAÇÃO FRONTAL

15/10/2020

DESENHO: Alessandra Rossi

FOLHA:
01/04



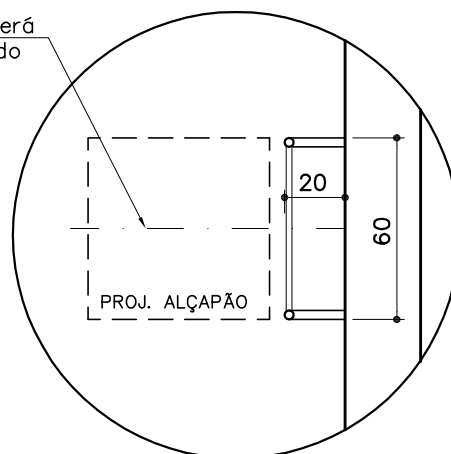
ELEMENTOS DE FERRO

- Todos os materiais utilizados nos elementos de ferro deverão ser isentos de falhas de laminação e defeitos de fabricação. Os perfis, barras e chapas de ferro utilizados na sua fabricação serão isentos de empenamentos, defeitos de superfície e diferenças de espessura. As dimensões deverão atender as exigências de resistência pertinente ao uso e aos requisitos estéticos.
- Sempre que possível, na junção dos elementos será realizada solda, evitando-se rebites e parafusos.
- Todos os ângulos ou linhas de emenda serão esmerilhados ou limados, de modo a serem removidas as saliências e asperezas da solda. Os elementos de ferro deverão ser entregues com fundo preparador (zarcão).
- A instalação das peças deverá obedecer ao alinhamento, prumo, esquadro e nivelamento indicado no projeto e qualquer modificação ou impedimento na execução/instalação das peças deverá ser comunicado à fiscalização.

OBSERVAÇÃO:

-PINTURA DA ESCADA COM ESMALTE SINTÉTICO BRILHANTE CINZA ESCURO

O eixo da escada deverá coincidir com o eixo do alçapão



SEÇÃO BB

Degraus em tubos $\phi=3/4"$ chapa 14

Tubos $\phi=1\ 1/4"$ chapa 14, chumbados na alvenaria

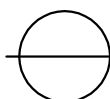
OBSERVAÇÃO:

-PINTURA DA ESCADA COM ESMALTE SINTÉTICO BRILHANTE CINZA ESCURO
-CONFERIR MEDIDAS NO LOCAL;
-AS ESPECIFICAÇÕES COMPLETAS ESTÃO NO CADERNO DE ESPECIFICAÇÕES - CONSULTAR!

PROMOTORIAS DE JUSTIÇA DE RIBEIRÃO DAS NEVES

DETALHAMENTO ESCADA MARINHEIRO

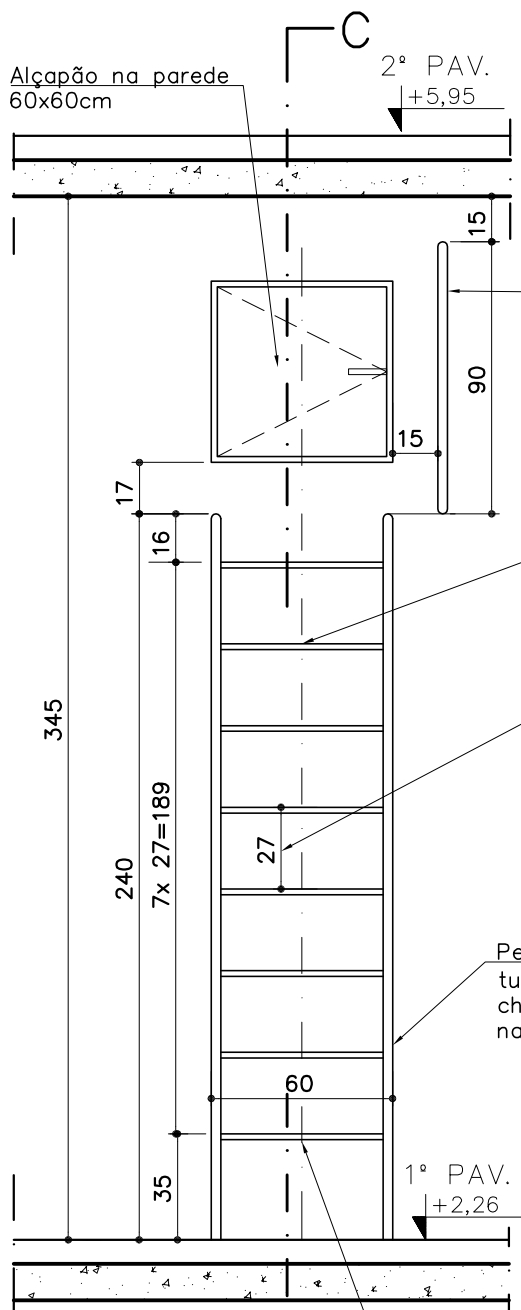
DETALHE: ESCADA BARRILETE	REVISÃO 00
CONTEÚDO: SEÇÃO AA, SEÇÃO BB	15/10/2020
DESENHO: Alessandra Rossi	FOLHA: 02/04



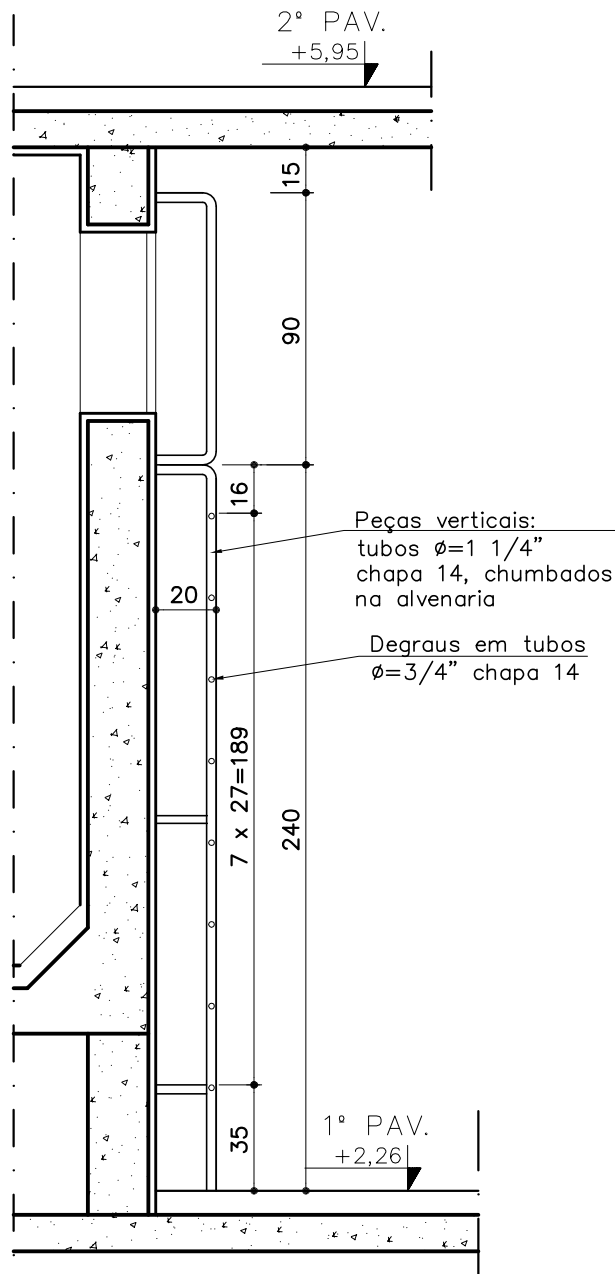
ESCADA MARINHEIRO BARRILETE

ESCALA 1/25

QUANTIDADE: 1
LOCAL: Barrilete



ELEVAÇÃO EXTERNA



SEÇÃO CC

ESCADA MARINHEIRO **RESERVATÓRIO ÁGUA POTÁVEL**

ESCALA 1/25

QUANTIDADE: 1

LOCAL: 1º pavimento: Reservatório água potável

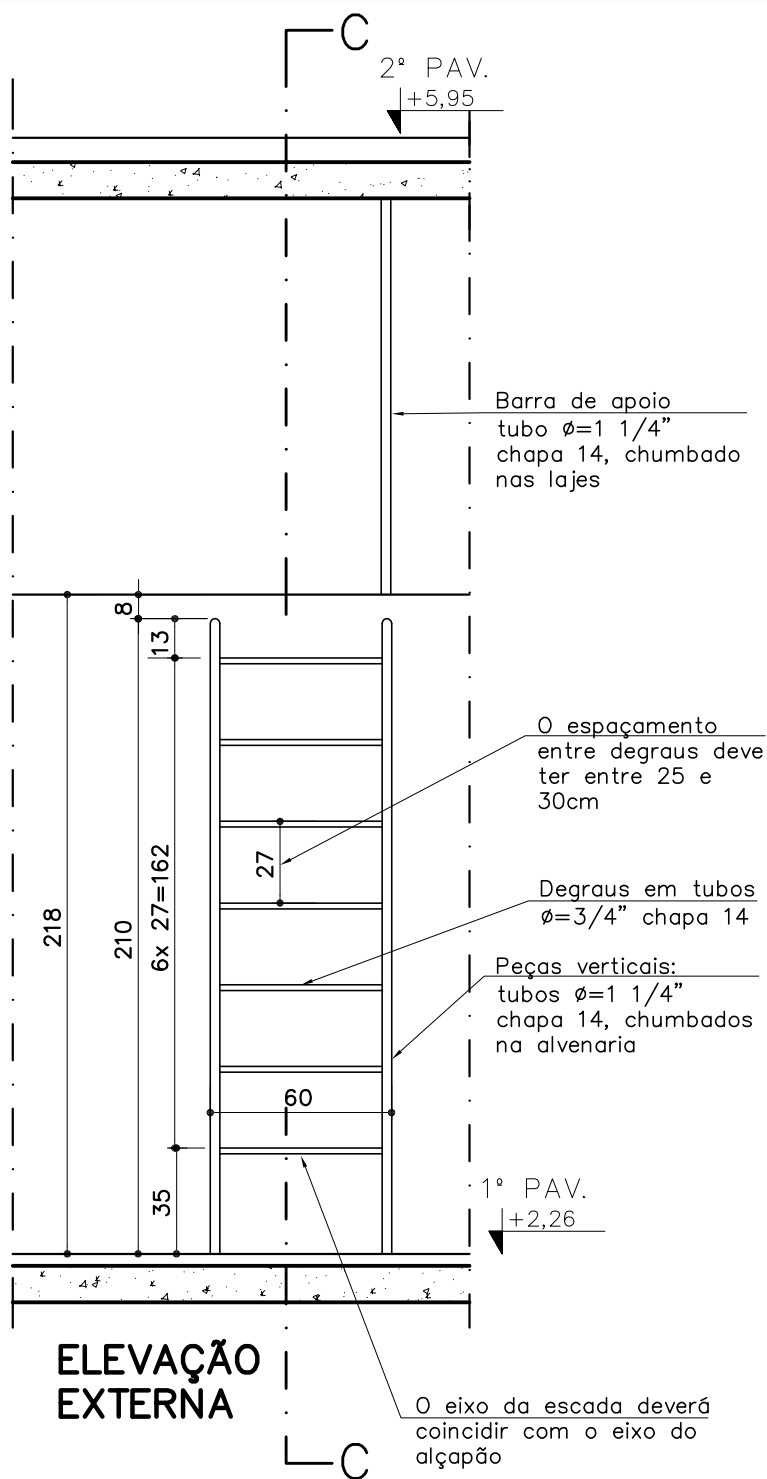
OBSERVAÇÃO:

—PINTURA DA ESCADA COM ESMALTE SINTÉTICO BRILHANTE CINZA ESCURO
 —CONFERIR MEDIDAS NO LOCAL;
 —AS ESPECIFICAÇÕES COMPLETAS ESTÃO NO CADERNO DE ESPECIFICAÇÕES — CONSULTAR!

PROMOTORIAS DE JUSTIÇA DE VISCONDE DO RIO BRANCO

DETALHAMENTO ESCADA MARINHEIRO

DETALHE: ESCADA RESERVATÓRIO INFERIOR ÁGUA POTÁVEL	REVISÃO 00
CONTEÚDO: ELEVAÇÃO, SEÇÃO CC	15/10/2020
DESENHO: Alessandra Rossi	FOLHA: 03/04



**ELEVAÇÃO
EXTERNA**

ESCADA MARINHEIRO RESERVATÓRIO INFERIORES

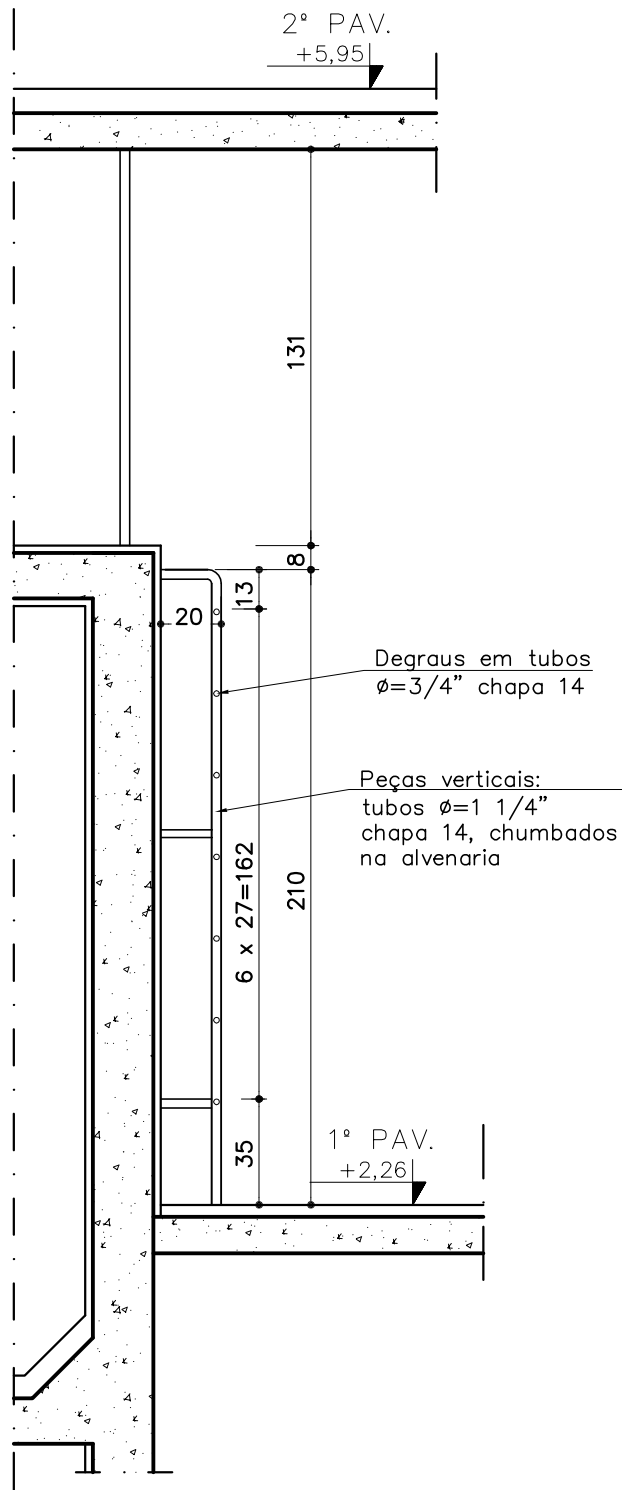
ESCALA 1/25

QUANTIDADE: 2

LOCAL: 1º pavimento: Reservatório água pluvial

OBSERVAÇÃO:

—PINTURA DA ESCADA COM ESMALTE SINTÉTICO
BRILHANTE CINZA ESCURO
—CONFERIR MEDIDAS NO LOCAL;
—AS ESPECIFICAÇÕES COMPLETAS ESTÃO NO
CADERNO DE ESPECIFICAÇÕES — CONSULTAR!



SEÇÃO DD

PROMOTORIAS DE JUSTIÇA DE VISCONDE DO RIO BRANCO

DETALHAMENTO ESCADA MARINHEIRO

DETALHE: ESCADA RESERVATÓRIO INFERIOR
ÁGUA PLUVIAL

REVISÃO 00

CONTEÚDO: ELEVAÇÃO, SEÇÃO DD

15/10/2020

DESENHO: Alessandra Rossi

FOLHA:
04/04